

2020 2020 2020

2020 2020 2020

**biesse** Catalogo / Catalogue

2020

2020

2020

2020

2020


2020

2020

2020

2020

**biesse**  
Il design che ama vivere



#### IL MONELLO E L'ARTISTA



**biesse**  
Il design che ama vivere

Nel 1971 il panorama della proposta di divani e poltrone era splendidamente completo. Da un lato i modelli dei grandi produttori e grandi designers, poi le copie d'antico e i bravi tappezzieri artigiani. Un inatteso sasso increspa quelle acque tranquille, una azienda nuova, un pò monella, Biesse. L'occasione fu un cambiamento inaspettato nei comportamenti sociali: in quegli anni per la prima volta nella storia, le nuove regole, comprese quelle del pensare e vivere la casa, venivano proposte dai giovani, desiderosi di superare gli schemi adottati da chi li aveva preceduti. I prodotti aderenti a queste nuove filosofie di vita dovevano ancora essere inventati. Questo fu l'obiettivo che Biesse si diede e per molti anni perseguì.

Furono così proposti i divani a cuscini mobili e le sedute libere, assecondando e promuovendo le nuove abitudini. Vennero utilizzati rivestimenti freschi, gioiosi, adatti per la sfoderabilità totale, di

cui Biesse è stata anticipatrice. Più tardi vennero le campagne pubblicitarie con le immagini di Oliviero Toscani, i prodotti a contenuto ecologico, una miriade di divani-letto sempre innovativi sia come tecnica che come suggerimento di utilizzo. Ora, dopo tanti anni il monello è cresciuto: è diventato artista. Per un Mondo ormai sazio di prodotti anche lo spazio creativo si è trasformato. Si è scomposto in numerose piccole e ben nascoste nicchie: soltanto esplorando esse si viene indotti a scoprire nuove e sorprendenti risposte. In un Mondo dominato soprattutto dalla razionalità il monello e l'artista sono presenze indispensabili: solo essi ci aiutano a scoprire inattesi punti di vista, opportunità altrimenti sconosciute capaci di regalare piacevoli emozioni. Ad essi l'augurio di restare sempre se stessi. I prodotti di Biesse sono disegnati da Pepe Tanzi, Antonello Mosca, Lucci e Orlandini e Guido Rosati.

#### THE RASCAL AND THE ARTIST

In 1971 the outline of the sofas and chairs offer was magnificently complete. On one hand the models of big manufactures and great designers, on the other hand the copies of the antiquity and the skilled artisan upholsterers. An unexpected stone ruffled those quiet waters, a new firm, a little bit rascal, Biesse. The occasion was an unexpected change in the social behaviours: for the first time in the history, in those years the new rules, included the ones of home thinking and living were proposed by young people, who wished to go over the schemes adopted by their predecessors. The products matching these new life philosophies had not been invented yet. Biesse devoted itself to this target and had been pursuing this aim for many years. In this way sofas with loose cushions and free seats were proposed, complying with the new habits and promoting them. Biesse



was the forerunner using fabrics for the first time fresh, joyful and completely removable. Later came the advertising campaigns with the photographs of Oliviero Toscani, the products with ecological contents, lots of sofa-beds: all innovative both in the technique and as suggestion for the use. Now, after many years, the rascal has grown up: he has become an artist. For a world full of products also the creative space has changed. It splitted in several and well-hidden niches: only exploring them new and surprising answers can be discovered. In a world dominated particularly by the rationality the rascal and the artist are essential presences: only they help us to discover unexpected points of view, otherwise unknown opportunities able to give pleasant emotions. To them the wish to remain always themselves. Biesse products have been designed by Pepe Tanzi, Antonello Mosca, Guido Rosati, Lucci and Orlandini.





**Sofaband** pag. 78



**Tavolozza** pag. 64



**Quarto2014** pag. 186



**Park Avenew** pag. 156



**Ulisse** pag. 164

**Poltrone/Divani da pag. 8**



**TrentaperTrenta** pag. 26



**Quadrangolo** pag. 108

**Trasformabili da pag. 100**

**Armchairs/Sofas since pag. 8**

**Convertibles since pag. 100**



**Tatami** pag. 8



**Quad** pag. 20



**L'Oscar** pag. 42



**Maximo** pag. 174



**Trolley** pag. 144



**PanDue** pag. 94



**Simplicio** pag. 72



**Egregio L** pag. 58



**Et Voila** pag. 124



**Blitz** pag. 114



**Egregio S** pag. 50



**Squadro** pag. 14



**Tira&Molla** pag. 132



**Park** pag. 152



**Pan** pag. 87



**Iperkubik** pag. 82



**Due** pag. 36



**PanTre** pag. 100



**Arco** pag. 180



**Wagon** pag. 170

# TATAMI

Orlandini design



L'imbottito Tatami trae ispirazione dalle omonime stuoie giapponesi. E' infatti costituito da una pedana in legno sospesa fra lo schienale e i piedini su cui vengono poggiati e fissati con velcro, in sequenza libera, cuscini seduta di misure e colori diversi.

La linearità estetica del divano tradizionale cede il passo ad un prodotto dal carattere molto variegato ed eterogeneo, personalizzabile e modificabile nel tempo dall'utente finale nelle forme; mai uguale a se stesso, dal ritmo formale in continuo mutamento. Gli estremi laterali possono essere indifferentemente braccioli, seduta o tavolino d'appoggio.

L'impostazione del divano ha un'impronta fortemente architettonica, dove lo schienale monolitico diventa il volume portante ben piazzato a terra su cui si incastra la pedana "fluttuante" in oggetto sia lateralmente che frontalmente.

Pianale di base a vista in MDF di pino verniciato colore nero, piedini in legno di faggio verniciati. Schienale e braccioli in pannello di legno stratificato integrato, come i cuscini seduta, con imbottitura in poliesterespanso ad alta resilienza realizzata con quote differenziate e fasciata con falda di fibra acrilica.

I rivestimenti sono completamente sfoderabili.

The upholstered Tatami takes inspired by the japaneses mat. Is made up of a suspended wooden platform between the backrest and the feet on which they are placed and fixed with velcro, in free sequence, seat cushions with sizes and color different.

The aesthetic linearity of the traditional sofa gives way to a very varied and heterogeneous product, customizable and modifiable over time by the final user in the forms, never equal to himself, by the constantly changing formal rhythm. The side ends can be either armrests, seat or side table.

The setting of the sofa has a strongly architectural imprint, where the monolithic backrest becomes the load-bearing volume well placed on the ground, on which the flattening platform joints both on the side and on the front.

Supporting base view in pine wood MDF, varnished black, legs in beech varnished black. Backrest and armrests in multilayer wood panel integrated, as the seat cushions, with polyurethane foam made with differentiated thickness and wrapped with a layer of acrylic fiber.

Covers are fully removable.





E 210



E 210 + CL + BL



E 210 + CL + CL





# SQUADRO

Orlandini design



E' un programma di sedute singole o componibili all'infinito per divani e gruppi di conversazione da formare a piacere con possibilità di composizioni ad angolo, con longue o isole relax per ambienti polifunzionali.

Al contrario di molti sistemi modulari di oggi, tutti in apparenza più squadrati, questo risulta essere più gentile e rotondo per avere un aspetto meno geometrico ed architettonico, appena differente in ogni suo esemplare. I diversi volumi dell'imbottito sono ben definiti dalla scocca portante interna contenente poliuretano espanso sagomato e poi rifiniti dagli angoli retti delle cuciture, ma l'aspetto generale risulta allo stesso tempo anche di un prodotto poco scolpito innanzitutto per l'apparente galleggiamento dato dai piedini appena visibili e di poco sollevati da terra ma soprattutto grazie alla morbidezza dell'imbottitura realizzata con doppia falda accoppiata alta undici centimetri.

Pianale di base, telaio contenitivo seduta con schienale in pannello di legno stratificato; piedini in legno di faggio. Imbottitura in poliuretano espanso ad alta resilienza realizzata con quote differenziate, fasciata prima con falda termolegata e poi con falda legata a filo.

I rivestimenti sono completamente sfoderabili.

Program of single or infinitely combinable seats for sofas and conversational groupings to form as you please with corner combinations, with longue or relaxations islands for multifunctional spaces.

Instead of many modular system of today, that all look more squared, this results more gracious and rounded for having an aspect less geometric and architectonic, just a little different in every one single piece. Every different fullness of the upholstered is good defined by the internal containment frame that contains sagomated polyurethane foam and finished with right angles in the seams, but general aspect at same time of a product little carved first of all for apparent floating gives by poorly visible feet and slightly raised from the ground, but most of all for softness of padding realised with double coupled dacron high eleven centimetres.

Supporting base, containment frame of back with seat in panel stratified of pinewood; feet in beech. Padding in polyurethane foam high resilience made with differentiated thickness wrapped before with thermoregulated dacron, after dacron tied wire.

Covers are fully removable



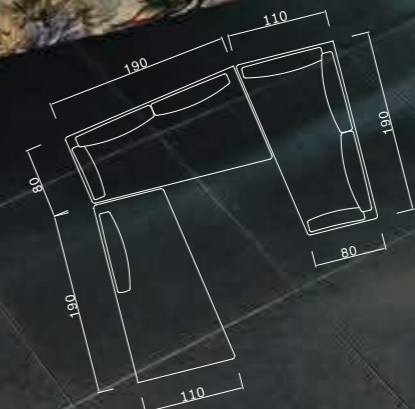




Orlandini design

# QuaD

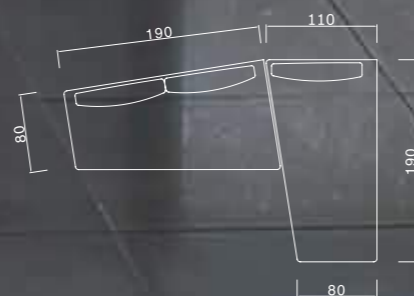
THESIUM L / 30833





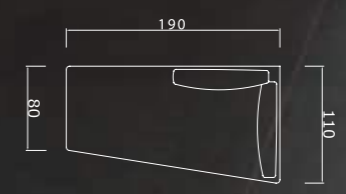
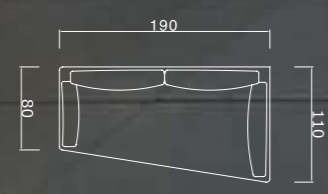
Quad esprime il concetto di divano in termini innovativi: non solo divano. Una grande isola scolpita dalla forma asimmetrica su cui vengono montati degli schienali in posizioni differenti per andare a comporre le forme più libere: divano lineare, divano angolare, chaise longue, isola relax ... Un sistema giovane e in continua evoluzione che rispecchia la dinamicità del nostro tempo. Quad è anche un prodotto "classy" e, grazie alle sue forme morbide, alle ricche imbottiture e ai cuscini a corredo può anche essere ben ambientato in soluzioni di arredo più tradizionali.

Struttura portante con piani in legno multistrati di pioppo, la seduta molleggia su cinghie elastiche. Imbottitura della base e degli schienali in morbida schiuma poliuretanicca ad alta resilienza realizzata con quote differenziate e fasciata con falda acrilica; intelaiatura di metallo all'interno degli schienali per l'innesto e il bloccaggio alla seduta. L'imbottitura dei cuscini volanti che compongono il prodotto è realizzata in piuma d'oca. I rivestimenti sono completamente sfoderabili.



Quad expressed the concept of sofa in innovative terms: not only sofa. A big sculpted island with asymmetric shape on which backrests are mounted in many positions for creating free forms: sofa, corner sofas, chaise longue, daybed ... A young and evolving system, that reflects dynamism of our time. Quad is also a "classy" product and, thanks to its soft shapes, the rich upholstery and loose cushions can be used in solutions of furniture more traditional.

Structure supporting base in poplar multilayer panel, the seat springs on elastic belts. Upholstery of base and backrests in soft high resilience polyurethane foam with different thickness and wrapped with acrylic fibre; metallic frames inside the backrests for inserting and locking to the sitting. Loose cushions composing the product are in goose down. Covers are fully removable.



Sistema innovativo per un paesaggio domestico più libero nel comfort, sorprendente nelle forme e nelle funzioni, meraviglioso nei colori. Piccoli cubi soffici si riuniscono in più grandi forme pensate per sedersi, sdraiarsi, riposare secondo la propria individualità. Se ne possono scegliere le soluzioni più tradizionali e classiche, come gli elegantissimi divani, oppure cimentarsi nel creare paesaggi domestici liberi e arditi. Piccoli mobili si integrano a suggerire usi solitamente affidati a complementi eterogenei. Componenti: pianali in legno con sostegni a slitta in acciaio, che assemblano e sostengono gli elementi imbottiti realizzati in materiali di elevata qualità. Tessuti in gamme di colori pensate per favorire la libertà di accostamento. Mobili ad alveare in pannello di fibra di legno colorato nella massa con lucidatura opaca trasparente nei colori nero e rosso. Caratteristiche  
Struttura portante in compensato multistrati; seduta, schienali e braccioli in gomma poliuretana ad alta resilienza fasciata con fibra acrilica. Cuscini volanti in fibra acrilica quadrato cm. 45x45, guanciali da cm. 65x65 e 60x60 ed il rullo circolare da cm 55 e diametro di 17 cm. Gli elementi sono sostenuti da tavole in compensato multistrati e assemblati per mezzo di piedi a staffa in tubo d'acciaio cromato.

#### Dimensioni

Sedute: cm 60x60, 60x90, 60x120, 90x90, 90x120, 120x120  
Schienale: lineare da cm 60x30, 60x60, 60x90, 60x120 e ad angolo da cm 90x90.  
Volumi imbottiti di completamento da cm 30x30, 30x60, 30x90, 30x120.  
Mobili a casellario in legno nei colori rosso o nero:  
da 1,2,3,4 caselle da 30x30x30 cm  
e da 2,4,6,8 caselle in due strati.  
Gli elementi imbottiti sono completamente sfoderabili.

Innovative system for a free domestic landscape in comfort surprising forms and functions, wonderful colors.

Small cubes soft gather in larger forms designed to sit, lie down, rest under its own individuality. Can choose the more traditional and classical solutions, as the elegant sofas, or try to create domestic landscapes free and daring. Small furniture complement suggest you always use assigned to complements heterogeneous. Components: wooden pallets, with a sliding steel supports, which assemble and support the upholstered elements in materials of high quality. Fabrics palettes designed to encourage freedom of approach. Furniture wood fibre panel coloured throughout with matte polish in black or transparent red. Features:  
Structure in plywood, seat, back and armrests in high resilience polyurethane foam wrapped with fiber acrylic. Cushions are in acrylic: square cm. 45x45, loose cushions cm. 65x65 and 60x60 and roll cushion 55 cm and a diameter of 17 cm. The elements are supported by plywood and boards. Assembled by foot stirrup steel tube chrome.

#### Dimensions

Seats: cm 60x60, 60x90, 60x120, 90x90, 90x120, 120x120  
Back: linear cm. 30x60, 60x60, 60x90, 60x120 cm and angle 90x90.  
Volume padded completion cm 30x30, 30x60, 30x90, 30x120.  
Boxes wooden furniture in red or black  
by 1,2,3,4 boxes 30x30x30 cm  
and 2,4,6,8 boxes in two layers.  
Elements are fully padded removable.



trentapertrenta

trentapertrenta

design Pepe Tanzi



30x30x30

30x60x30

30x90x30

30x120x30

60x120

60x90

60x60

60x30

120x150

90x150

150x150

120x120

90x90

90x120

30x120x60

30x90x90

30x60x60

30x60x30

30x30

30x60

30x90

30x120

30x120

30x90

30x60

30x30





Divano così composto:  
 1 Angolo Chaise longue sx cm 90x150  
 1 Angolo con relax quadro dx cm 120x120  
 1 Panchetta imbottita 30x30  
 1 Panchetta imbottita 30x90

Sofa was composed as:  
 1 Corner chaise longue sx cm 90x150  
 1 Corner square relax dx cm 120x120  
 1 Upholstery bench 30x30 cm  
 1 Upholstery bench 30x90 cm

D 8/1

Divano così composto:  
 1 Angolo Chaise Longue sx cm 90x150  
 1 Angolo con relax quadro dx cm 120x120  
 1 Casella 1  
 1 Casella 3+3

Sofa was composed as:  
 1 Corner chaise longue sx cm 90x150  
 1 Corner square relax dx cm 120x120  
 1 Box 1  
 1 Box 3+3



D 8/1

Divano così composto:  
 1 Angolo Chaise Longue sx cm 90x150  
 1 Angolo con relax quadro dx cm 120x120  
 1 Casella 1  
 1 Casella 3+3

Sofa was composed as:  
 1 Corner chaise longue sx cm 90x150  
 1 Corner square relax dx cm 120x120  
 1 Box 1  
 1 Box 3+3



D 8/2

Divano così composto:  
 1 Angolo Chaise Longue sx cm 90x150  
 1 Angolo con relax quadro dx cm 120x120  
 1 Panchetta imbottita 30x30  
 1 Schienale imbottito 60x90

Sofa was composed as:  
 1 Corner chaise longue sx cm 90x150  
 1 Corner square relax dx cm 120x120  
 1 Upholstery bench 30x30 cm  
 1 Padded back 60x90 cm





C 7

Divano così composto:  
 1 Angolo Chaise Longue sx cm 90x150  
 1 Angolo Chaise Longue dx cm 90x150  
 1 Schienale imbottito cm 60x120

Sofa was composed as:  
 1 Corner chaise longue dx cm 90x150  
 1 Corner chaise longue sx cm 90x150  
 1 Padded back 60x120

C 2

Divano così composto:  
 1 Angolo Chaise Longue dx cm 90x150  
 1 Angolo Chaise Longue sx cm 90x150  
 1 casella 4x4

Sofa was composed as:  
 1 Corner chaise longue dx cm 90x150  
 1 Corner chaise longue sx cm 90x150  
 1 Box 4x4



C 4

Divano così composto:  
 1 Angolo Chaise Longue dx cm 90x150  
 1 Angolo Chaise Longue sx cm 90x150  
 1 Pouff/Seduta cm 120x120

Sofa was composed as:  
 1 Corner chaise longue dx cm 90x150  
 1 Corner chaise longue sx cm 90x150  
 1 Pouff/seat cm 120x120



C 2

Divano così composto:  
 1 Angolo Chaise Longue dx cm 90x150  
 1 Angolo Chaise Longue sx cm 90x150  
 1 casella 4x4

Sofa was composed as:  
 1 Corner chaise longue dx cm 90x150  
 1 Corner chaise longue sx cm 90x150  
 1 Box 4x4



C 3

Divano così composto:  
 1 Angolo Chaise Longue dx cm 90x150  
 1 Angolo Chaise Longue sx cm 90x150  
 1 Panchetta imbottita cm 30x120

Sofa was composed as:  
 1 Corner chaise longue dx cm 90x150  
 1 Corner chaise longue sx cm 90x150  
 1 Upholstery bench cm 30x120





C. 16

Divano così composto:  
1 Angolo con chaise longue sx cm 90x150  
1 Angolo con chaise longue sx cm 90x150

Sofa was composed as:  
1 Corner chaise longue sx 90x150 cm  
1 Corner chaise longue sx 90x150 cm

C. 16

Divano così composto:  
1 Angolo con chaise longue sx cm 90x150  
1 Angolo con chaise longue sx cm 90x150

Sofa was composed as:  
1 Corner chaise longue sx 90x150 cm  
1 Corner chaise longue sx 90x150 cm



C. 16

Divano così composto:  
1 Angolo con chaise longue sx cm 90x150  
1 Angolo con chaise longue sx cm 90x150

Sofa was composed as:  
1 Corner chaise longue sx 90x150 cm  
1 Corner chaise longue sx 90x150 cm

# 2

**DUE**  
design Pepe Tanzi

foto di Oliviero Toscani





Linea sobria ed elegante, armonica destinata a durare nel tempo. Queste sono le doti di Due, classico contemporaneo dalle forti capacità comunicative, e dall'inappuntabile confort. Due mostra le sue qualità negli ambienti classici o in quelli più rigorosi, senza timore reverenziale, ma sempre con leggerezza. Struttura della base in massello di abete con molleggio in cinghie elastiche. Pannelli dei braccioli e degli schienali in conglomerato di legno. Imbottitura in poliesteri espanso ad alta resilienza realizzata con quote differenziate e fasciata con falda di fibra acrilica. I rivestimenti sono completamente sfoderabili.

dimensioni:

Pouf cm 95x95, altezza cm 40  
Poltrona larghezza cm 113  
Divani due posti da cm 175 e cm 195  
Divani tre posti da cm 245 e cm 288, profondità cm 95,  
altezza schienale cuscino cm 72

Elegant and sober line, harmonic and intended to last for long time. These are the qualities of Due, a classical contemporary upholstered program with strong communicative abilities and offering a perfect comfort. Due is suitable for classical furnishings as well as for the most rigorous ones. Structure of the base in solid fir-wood with spring suspension in elastic belts. The panels forming the backs and the arms are in wooden conglomerate. Upholstery in high resilience expanded polyether with different thickness and wrapped with acrylic fibre. The coverings are completely removable.

dimensions:

Pouf - 95x95 cm, height: 40 cm  
Arm-chair - width: 113 cm - 2-seat sofas - 175 and 195 cm  
3 seat sofas 245 and 288 cm, depth: 95 cm,  
height of the back cushion 72 cm





# l'Oscar

design Antonello Mosca



L'Oscar. Linea elegante, morbida e sobria. Un sistema composto da elementi utilizzabili anche singolarmente che una volta uniti fra loro consentono di ottenere numerose configurazioni finali.  
Composizioni lineari, ad angolo, con la possibilità di creare anche zone per la seduta distesa allungata per il relax. Con Oscar anche i desideri più complessi si esaudiscono in modo semplice e personale. Cuscini grandi e morbidi, in piuma d'oca, a far da schienale.  
Struttura portante in legno di abete. Morbida schiuma poliuretana ad alta resilienza realizzata con quote differenziate. Fasciato con falda di fibra acrilica che molleggia su nastri elastici. I rivestimenti sono completamente sfoderabili. Il lavoro del progettista nella creazione guidato dal compiacimento per l'eleganza formale, ma la funzione deve assolvere in ogni maniera e sotto ogni aspetto alle necessità e ai bisogni di chi ne fruisce. Così per Oscar l'ideazione è stata quella di ottenere da un divano il piacere formale sposato al massimo comfort. Due elementi che i rivestimenti giusti possono trasformare in lusso.

L'Oscar. Elegant, smooth, sober line. This system comprises elements that can be used also as single items. Once joined together, they allow to get several shapes. Linear and angle compositions, with the possibility to create also seats to lie down and relax. Oscar satisfies even the most various wishes in a simple and personal way. Backs in big and soft cushions of down. Bearing frame of fir-wood. Upholstery in soft, high resilience polyurethan foam with different thickness and wrapped with acrylic fibre. Spring suspension on elastic belts. The coverings are completely removable. When creating the designer is guided by the pleasure for the formal elegance, but the function must meet -in every way and under every aspect the exigences and the needs of the users. So the conception of Oscar was to get a sofa offering the formal pleasure together with the maximum comfort: two elements that the right covers can change into luxury.

dimensioni:

Elemento allungato - largo cm. 93 profondità cm 155  
angolo retto cm 110x110  
Terminale con bracciolo destro o sinistro  
cm 93x163x198x233 Poltrona cm106  
Divani con due braccioli cm 186x221x256  
profondità cm 110, altezza schienale struttura cm 70  
Fodera cuscino volante cm 75x75, spessore cm 12  
da usarsi solo per Modello Oscar.

dimensions:

Chaise longue 93 cm wide depth: 155 cm,  
right angle 110x110 cm  
End element with right or left arm 93x163x198x233 cm  
Armchair 106 cm  
Sofas with two arms 186x221x256 cm  
depth: 110 cm, Back rest height of the frame 70 cm  
Cover of the loose cushion 75x75 cm; 12 cm thick  
to be used only for loose cushion of the model Oscar.







**CUSCINI VOLANTI LOOSE CUSHIONS**

Con tessuto fantasia misura:  
 Guanciali cm 60x60  
 Rullo cm 55 diametro 17 cm  
 Quadrato cm 45x45x8

With fantasy fabric size:  
 Loose cushion cm 60x60  
 Roll cushion cm 55 diameter 17 cm  
 Square cushion cm 45x45x8



LL / 5



LL / 14



HH / 13



HH / 12



HH / 11



HH / 10



D.6 / 119



D.6 / 132



D.6 / 135



D.6 / 122



LL / 5



LL / 14



LL / 15



HH / 1



HH / 5



HH / 2



HH / 4



HH / 3



LL / 18



LL / 17



LL / 21



LL / 19



HH / 9



HH / 6



HH / 7



HH / 8



LL / 20



LL / 23



LL / 16




LL / 22

# egregio.s

design Pepe Tanzi






Inconfondibilmente di carattere, ma con la giusta nota di dolcezza, per una seduta sempre morbida e confortevole. La struttura portante del divano è in acciaio, con piedini cromati regolabili. La pannellatura di schienali e braccioli è in multistrato integrato con poliuretano schiumato a freddo. Imbottitura in piuma d'oca per i soffici cuscini. Vastissimo il ventaglio di colori e fantasie per i tessuti, con ampia concessione alle più estrose interpretazioni. Calati liberi e quindi non aderenti alla struttura, i rivestimenti in puro lino e cotone sono tutti facilmente sfoderabili. Egregio è proposto in diverse varianti e dimensioni.

Certainly a model of character, but with the right note of sweetness for a soft and comfortable sitting. Steel supporting frame with adjustable chromium plated feet. Backs and armrests are in multilayer wood integrated with cold foamed polyurethane. Goose down upholstery for the soft seat cushions. Extraordinary fabrics in a very wide range of colours and patterns. The easy removable covers in pure linen and cotton are free and don't adhere to the frame. Egregio is proposed in different versions and sizes.

Dimensioni:  
profondità 85 cm, altezza 90 cm  
Poltrona lunghezza 80 cm  
Divano due posti 134 cm oppure 162 cm,  
Divano tre posti 190 cm

Dimensions:  
depth: 85 cm, height: 90 cm  
Armchair length: 80 cm  
Two seat sofa 134 or 162 cm  
Three seat sofa 190 cm







# EGREGIO L

design Pepe Tanzi

Inconfondibilmente di carattere, ma con la giusta nota di dolcezza, per una seduta sempre morbida e confortevole. Vastissimo il ventaglio di colori e fantasie per i tessuti, con ampia concessione alle più estrose interpretazioni. Un sistema composto da elementi utilizzabili anche singolarmente, che una volta uniti fra loro consentono di ottenere numerose configurazioni finali. Egregio L è proposto in diverse varianti e dimensioni.

La struttura portante del divano è in acciaio, con piedini in legno di faggio naturale. La pannellatura di schienali e braccioli è in multistrato integrato con poliuretano schiumato a freddo. La seduta molleggia su nastri elastici. Imbottitura in piuma d'oca per i soffici cuscini di seduta. Il rivestimento è facilmente sfoderabile, calato sul salotto a "toga"; è libero e non aderente alla struttura.

Certainly a model of character, but with the right note of sweetness, for a still soft and comfortable sitting. Wide range of colors and patterns, with extensive concessions to the fanciful interpretations. A system composed with elements that can be used also one by one; when used together they can form more final configurations. Egregio L comes in many varieties and sizes.

The structure of the sofa is in steel; with legs in natural beech. The paneling of the back and armrests is in multilayer integrated with polyurethane foam. The seat springs on elastic belts. Seat cushions in goose down. The cover fell free like a "toga", and therefore does not adhere to the structure and is easily removable.

Dimensioni:

Pouff	cm 58x58x40 (altezza)
Poltrona	cm 80x85x90 (altezza)
Divano	cm 134x85x90 (altezza)
Divano	cm 162x85x90 (altezza)
Divano	cm 190x85x90 (altezza)
Angolo	cm 90x90x90 (altezza)
Terminale sx/dx	cm 75x85x90 (altezza)
Terminale sx/dx	cm 129x85x90 (altezza)
Terminale sx/dx	cm 157x85x90 (altezza)
Terminale sx/dx	cm 185x85x90 (altezza)

Dimensions:

Pouf	58x58x40 cm (height)
Armchair	80x85x90 cm (height)
Sofa	134x85x90 cm (height)
Sofa	162x85x90 cm (height)
Sofa	190x85x90 cm (height)
Corner	90x90x90 cm (height)
End element left/right	75x85x90 cm (height)
End element left/right	129x85x90 cm (height)
End element left/right	157x85x90 cm (height)
End element left/right	185x85x90 cm (height)







# tavolozza

design Pepe Tanzi





Come la vera tavolozza del pittore, questo nuovo divano si presenta come un elemento neutro su cui disporre e valorizzare i cuscini colorati. Per assecondare i propri desideri sono disponibili cuscini in gamme suggerite di colori caldi o colori freddi. Oppure si possono scegliere altri tessuti, con o senza disegni, costruendo una propria tavolozza personale.

#### Caratteristiche tecniche

La struttura è in legno massello con applicati pannelli in compensato curvato e nastri elastici portanti.

Il tutto è rivestito in schiuma poliuretanic ad alta resilienza fasciata con falda acrilica. Cuscini volanti in piuma e fibra acrilica di varie dimensioni.

#### Dimensioni:

Divani con due braccioli da cm. 152, 185, 218.

Divani con un solo bracciolo, accostabili linearmente o ad angolo da cm 142, elemento senza braccioli da cm 132.

Profondità cm. 88 -

Altezza schienale struttura con braccioli cm. 65.

Pouf cm. 75x75 - Altezza cm. 40

DURI  
HARD



C. 70/10



C. 50/10

SOFFICI  
SOFT



C. 40/4



C. 45/5



C. 50/6



C. 60/8

As a true palette of the painter, this new sofa comes as a neutral element on which use the colored cushions. There are cushions available in the ranges suggested in warm colors or cool colors. Or you can choose other fabrics, with or without drawings, building own personal palette.

#### Specifications

The structure is solid wood with applied curved plywood panels and elastic bearing.

Everything is made in high resilience soft polyuretanic rubber with differentiated thickness in acrylic fibre.

Loose cushions in feather and acrylic of various sizes.

#### Dimensions:

Sofas with two armrests 152, 185, 218 cm.

Sofas with one arm 142 cm to be assembled linearly or in corner shape.

Element without arms 132 cm.

Depth 88 cm - Height-back structure with arms 65 cm.

Pouf 75x75 cm - height 40 cm

TESSUTO - FABRIC H / 31286  
Ficus Benjamin



TESSUTO - FABRIC H / 31285  
Rami - Branches



TESSUTO - FABRIC H / 31287  
Palme - Palms



Tavolozza può essere richiesto con il solo cuscino di seduta se si desidera completarlo con cuscini volanti propri.  
I cuscini volanti da noi forniti sono disponibili nella versione "soffice" nelle dimensioni 40x40, 45x45, 50x50, 60x60 cm.  
Qualora si desiderino cuscini con maggiore compattezza si scelgono quelli di tipo "duro" che sono disponibili nelle dimensioni 50x50, 70x50 cm.

Tavolozza can be supplied with the seat cushion only, if you want to use your own loose cushions.  
Our loose cushions are available in two versions: "soft" in the sizes 40x40, 45x45, 50x50, 60x60 cm; or "hard" in the sizes 50x50, 70x50 cm, should you want cushions with a higher stiffness.





# SIMPLICIO

Un unico concetto stilistico basato sulla semplicità e la funzionalità.  
Questo è SIMPLICIO, poltrona, divano 2 e 3 posti dalle dimensioni contenute che si trova a suo agio in ogni tipo di ambiente, anche dove lo spazio è limitato.

Dimensioni:  
Poltrona cm 75x80x80 (altezza)  
Divano cm 120x80x80 (altezza)  
Divano cm 165x80x80 (altezza)

La struttura portante è in tubolare d'acciaio profilato a freddo elegantemente smaltato nei colori moka, giallo e azzurro. La seduta molleggia su cinghie elastiche.

Cuscino seduta e schienale in morbida gomma poliuretana ad alta resilienza realizzata con quote differenziate con fasciatura di falda di fibra acrilica.  
I rivestimenti sono completamente sfoderabili.

A unique design concept based on simplicity and functionality.  
This is SIMPLICIO, armchair, 2 and 3 seats sofa with compact size that is comfortable in any environment, even where space is limited.

Dimensions:  
Armchair 75x80x80 cm (height)  
Seat sofa 120x80x80 cm (height)  
Seat sofa 165x80x80 cm (height)

The supporting structure is made of tubular cold steel profile elegantly enameled in mocha, yellow and blue colors. The seat springs on elastic belts.

Seat and back cushions in soft high resilience polyurethane foam made with different thickness and wrapped with acrylic fiber.  
Covers are fully removable.









# Sofaband

design Pepe Tanzi



Poltrona-divani di innumerevoli dimensioni,  
semplice nella progettazione ma pratico nel suo impiego.  
Facile nell'uso quotidiano.  
Quattro parallelepipedi che si compongono tra loro.  
Una struttura in legno di abete.  
Molleggio delle sedute e degli schienali con cinghie elastiche.

Armchair and sofas of pleasant look.  
Thanks to their simplicity  
these units match well any furnishing elements.  
Important are the six sizes;  
they are reduced without affecting  
the comfort. Frame in fir-wood.  
Spring suspension of seats and backs by means of elastic belts.

Imbottitura in morbida schiuma poliuretana  
ad alta resilienza  
realizzata con quote differenziate fasciate con falda acrilica.  
Una lamina sciolata in metallo stampato cromato  
per i braccioli incornicia la base.  
I rivestimenti sono completamente sfoderabili.

Upholstery in soft, high resilience polyurethane foam  
with different thickness and wrapped with acrylic fibre layer.  
A box sheet in chromium-plated pressed metal  
frames the base of the arms.  
The covers are completely removable.

Dimensioni:  
Poltrona larghezza cm. 95  
profondità cm. 80 Altezza cm. 75  
Divani larghezza cm. 141-157-173-189-205

Dimensions:  
Armchair = width 95 cm depth 80 cm  
height 75 cm  
Sofas = width 141-157-173-189-205



# Iperkubik

design Pepe Tanzi



Iperkubik. Il divano più ipercubico che si possa immaginare, nasce da un'idea che forse tutti abbiamo almeno una volta accarezzato: disporre soffici cuscini su un piano sollevato da terra; proprio come penserebbe di fare un bambino. Oppure come suggerirebbe l'industrial design di un manufatto da realizzare in modo rapido e semplice, affinché si possa ottenere un prodotto di alta qualità con un costo sorprendentemente interessante. E anche per dare grande comfort pur mantenendo contenute le dimensioni. Pochi e normalizzati componenti formano infatti la poltrona, il divano a due e quello a tre posti, e il pouf accostabile ad essi per trasformare le sedute in forme per il relax. In essi i cuscini sono sostenuti da un solido pianale in legno di betulla e contenuti con naturalezza da eleganti volute in acciaio cromato. Mantenuti così in perfetto ordine possono peraltro, nel modo più facile, essere rimossi singolarmente per fare pulizia o per il lavaggio delle fodere.

**Materiali:**

Pianale in legno di betulla nordica compensato con finitura naturale. Struttura in profilato tondo di acciaio realizzata con piegatura robotizzata e cromata. Ancoraggi dei cuscini con nastro polimerico a strappo per le sedute, con volantini manuali per i braccioli e gli schienali. Imbottitura in poliuretano espanso a quote differenziate, ad alta resilienza, fasciato con falda di fibra acrilica. Rivestimento sfoderabile in numerosissime varianti di tessuti lavabili.

Pouff	larghezza cm. 60	profondità cm. 55	altezza cm. 42
Poltrona	larghezza cm. 98	profondità cm. 78	altezza cm. 73
Divano due posti	larghezza cm. 160	profondità cm. 78	altezza cm. 73
Divano tre posti	larghezza cm. 222	profondità cm. 78	altezza cm. 73

Iperkubik. The most hypercubical sofa to be imagined is born from an idea that perhaps we all have cherished, at least once: to arrange soft cushions on a top; just as a child would do. Or, according to the suggestion of the industrial design, to realize quickly and simply a high-quality product at a very interesting cost and to offer a great comfort even keeping contained dimensions. Few and normalized components form the armchair, the 2-seat and 3-seat sofas and the pouf suitable for transforming the seats into elements for the relax. The cushions are supported by means of a strong birch wood panel and are contained in elegant volutes in chromium-plated steel that keep them in perfect order. They can also easily be taken away one by one to clean or to wash the covers.

**Materials:**

Birch polywood panel. Natural finishing. Frame in round steel carried out with robotized bending. Chromium-plated finishing. The seat cushions are fixed by means of polymeric band (Velcro). Manual knobs block the arms and the backs. Upholstering in expanded polyurethan with differentiated thickness (high resilience); acrylic fibre wrapping. Removable covering in a very wide range of washable fabrics.

Pouf	width 60 cm	depth 55 cm	height 40 cm
Arm-chair	width 98 cm	depth 78 cm	height 73 cm
2 seat sofa	width 160 cm	depth 78 cm	height 73 cm
3 seat sofa	width 222 cm	depth 78 cm	height 73 cm



# PAN

design Pepe Tanzi



Poltrona, divani, pouf confortevoli.  
La forma è semplice e rassicurante  
per potere durare a lungo  
mantenendo inalterato l'impatto emozionale.  
Un'altra qualità della sua forma  
è la capacità di adattarsi ad ambienti  
dotati di valori estetici variabili ed eterogenei.  
La possibilità di accogliere cuscineti multicolori  
consente di variarne nel tempo l'immagine.  
Il suo nome significa tutte queste cose.  
I rivestimenti sono sfoderabili,  
i profili dei rivestimenti sono disponibili in diverse coloriture.

Struttura di base, schienale e braccioli in pannello di legno stratificato;  
imbottitura in poliuretano espanso ad alta resilienza  
realizzata con quote differenziate e fasciata con falda di fibra acrilica.

#### Dimensioni


Pouf cm. 78 x 55 x 40 (altezza)  
Pouf cm. 93 x 55 x 40 (altezza)  
Pouf cm. 108 x 55 x 40 (altezza)  
Poltrona cm. 100 x 85 x 70 (l x p x h)  
Divano 2 posti da cm. 158 e da cm. 187  
Divano 3 posti da cm. 216

Comfortable sofas, armchair and pouf.  
The form is simple and reassuring  
to be able to last a long while  
not alter the emotional impact.  
Another quality of its form is the ability  
to adapt to environments with varying aesthetic values  
and heterogeneous.  
The bearings can accommodate  
multicolor allows to vary over time the image.  
Its name means all these things.  
The covers are removable, the profiles of  
covers are available in different finishes.

Structure supporting base, back and armrests  
are in stratified multilayer plywood  
upholstered with soft high resilience polyurethane rubber  
with differentiated thickness.

#### Dimensions

Pouf cm. 78 x 55 x 40 (height)  
Pouf cm. 93 x 55 x 40 (height)  
Pouf cm. 108 x 55 x 40 (height)  
Armchair cm. 100 x 85 x 70 (l x w x h)  
2 seat sofa cm. 158 and cm. 187  
3 seat sofa cm. 216









# PANDUE

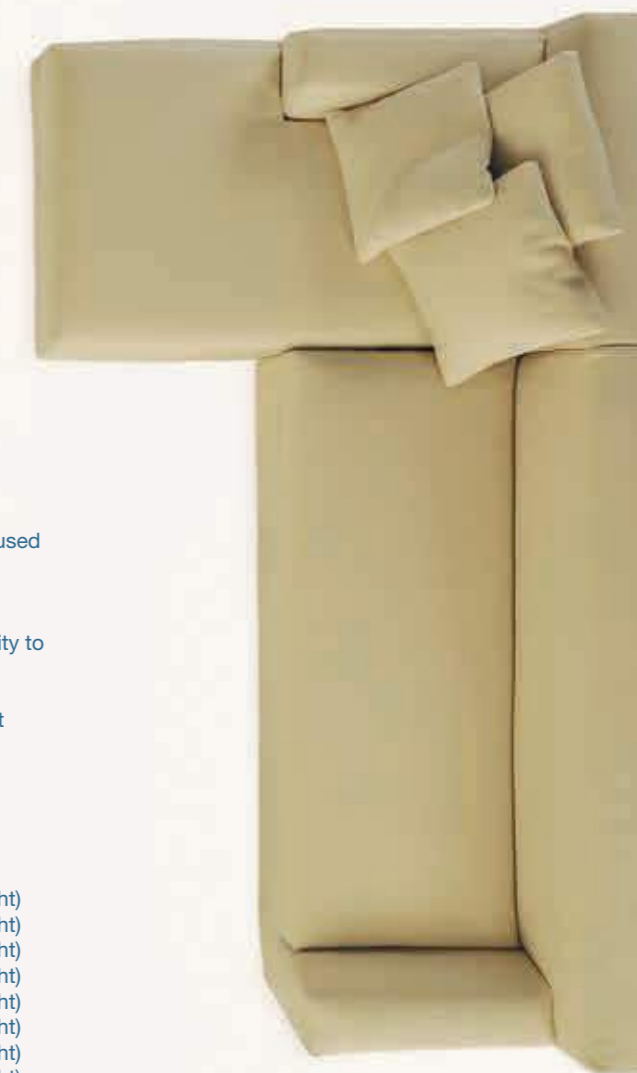
design Pepe Tanzi

Un sistema composto da elementi utilizzabili anche singolarmente, che una volta uniti fra loro consentono di ottenere numerose configurazioni finali. Composizioni lineari o ad angolo con la possibilità di creare anche zone per la seduta distesa allungata per il relax. Pouff, divani e terminali. La forma è semplice e rassicurante per poter durare a lungo mantenendo inalterato l'impatto emozionale. La possibilità di accogliere cuscinetti multicolori consente di variare nel tempo l'immagine. I rivestimenti sono completamente sfoderabili.

Dimensioni:	
Pouff	cm 70x70x42 (altezza)
Pouff	cm 90x90x42 (altezza)
Poltrona	cm 100x90x72 (altezza)
Divano*	cm 180x90x72 (altezza)
Divano*	cm 215x90x72 (altezza)
Chaise longue	cm 160x90x72 (altezza)
Terminale sx/dx	cm 160x90x72 (altezza)
Terminale sx/dx	cm 195x90x72 (altezza)

\* Disponibili anche con bracciolo alto sx/dx in modo da creare configurazioni angolari.

Struttura della base in massello di abete con molleggio su cinghie elastiche. Schienale e braccioli in pannello di legno stratificato; imbottitura in poliesterespanso ad alta resilienza realizzata con quote differenziate e fasciata con falda di fibra acrilica.



A system composed of elements that can also be used individually.

When joined together, they allow to get numerous final configurations.

The linear or corner compositions give the possibility to create also areas for sitting or relaxing.

Pouf, sofas and end elements.

The form is simple and reassuring to be able to last long while maintaining the emotional impact.

The ability to accommodate multicolored cushions allows to change the image in the time.


The covers are fully removable.

Dimensions:	
Pouf	70x70x42 cm (height)
Pouf	90x90x42 cm (height)
Armchair	100x90x72 cm (height)
Sofa*	180x90x72 cm (height)
Sofa*	215x90x72 cm (height)
Chaise longue left/right	160x90x72 cm (height)
End element left/right	160x90x72 cm (height)
End element left/right	195x90x72 cm (height)

\*Also available with high armrest left/right to create angular configurations.

Structure supporting base in solid fir wood with elastic belts.

Backrest and armrests in multilayer wood panel; padding in high resilience polyester foam made with differentiated thickness and wrapped with a layer of acrylic fiber.





Dimensioni:	
Pouff	cm 70x70x42 (altezza)
Pouff	cm 90x90x42 (altezza)
Poltrona	cm 100x90x72 (altezza)
Divano*	cm 180x90x72 (altezza)
Divano*	cm 215x90x72 (altezza)
Chaise longue sx/dx	cm 160x90x72 (altezza)
Terminale sx/dx	cm 160x90x72 (altezza)
Terminale sx/dx	cm 195x90x72 (altezza)

\* Disponibili anche con bracciolo alto sx/dx in modo da creare configurazioni angolari.

Dimensions:	
Pouf	70x70x42 cm (height)
Pouf	90x90x42 cm (height)
Armchair	100x90x72 cm (height)
Sofa*	180x90x72 cm (height)
Sofa*	215x90x72 cm (height)
Chaise longue left/right	160x90x72 cm (height)
End element left/right	160x90x72 cm (height)
End element left/right	195x90x72 cm (height)

\*Also available with high armrest left/right to create angular configurations.

# PANTRE

design Pepe Tanzi

Un sistema composto da 24 elementi, con o senza letto, utilizzabili anche singolarmente, che una volta uniti fra loro consentono di ottenere numerose configurazioni finali lineari e ad angolo.

La forma è semplice e rassicurante per poter durare a lungo mantenendo inalterato l'impatto emozionale.

La possibilità di accogliere cuscini multicolori consente di variare nel tempo l'immagine.

I rivestimenti sono completamente sfoderabili.

#### Dimensioni:

Terminale sx/dx non letto	cm 120x95x72 (altezza)
Terminale sx/dx non letto	cm 148x95x72 (altezza)
Terminale sx/dx non letto	cm 165x95x72 (altezza)
Terminale sx/dx con letto	cm 165x95x72 (altezza)
materasso cm 115x190x13 (altezza)	
Terminale sx/dx non letto	cm 195x95x72 (altezza)
Terminale sx/dx con letto	cm 195x95x72 (altezza)
materasso cm 145x190x13 (altezza)	
Terminale sx/dx con letto	cm 210x95x72 (altezza)
materasso cm 160x190x13 (altezza)	

Divano non letto bracciolo alto	
sx/dx per composizione angolare	cm 190x95x72 (altezza)
Divano non letto bracciolo alto	
sx/dx per composizione angolare	cm 220x95x72 (altezza)

Divano non letto	cm 185x95x72 (altezza)
Divano con letto	cm 185x95x72 (altezza)
materasso cm 115x190x13 (altezza)	
Divano non letto	cm 215x95x72 (altezza)
Divano con letto	cm 215x95x72 (altezza)
materasso cm 145x190x13 (altezza)	
Divano con letto	cm 228x95x72 (altezza)
materasso cm 160x190x13 (altezza)	

Struttura della base in massello di abete con molleggio su cinghie elastiche.

Schienale e braccioli in pannello di legno stratificato; imbottitura in poliuretano espanso ad alta resilienza realizzato con quote differenziate e fasciata con falda di fibra acrilica.

Meccanismo letto in costruzione di tubo mobilio ad alta resistenza, verniciato a polvere epossidica colore bronzo, rete a maglia elettrosaldata che accoglie materassi in poliuretano espanso.

Per azionare il sistema di apertura del divano letto è sufficiente sollevare il cuscino seduta, una volta alzatosi questo, tirare verso sé stessi il meccanismo per far uscire la rete letto estraendola dal suo ripiegamento.

Contenitore per composizioni ad angolo in pannello di fibra di legno colorato nella massa disponibile nei colori rosso e nero con lucidatura trasparente opaca.

Dimensioni: cm 125x90

piano inferiore cm 10 (altezza) – piano superiore cm 32 (con vano porta cuscino).



A system composed by 24 elements, with or without the bed, that can also be used individually. When joined together they allow to get numerous final linear or corner configurations.  
The form is simple and reassuring to be able to last a long time while maintaining the emotional impact.  
Covers are fully removable.

Structure supporting base in solid fir wood with elastic belts.  
Backrest and armrests in multilayer wood panel; padding in high resilience polyester foam made with differentiated thickness and wrapped with a layer of acrylic fiber.  
Mechanism in high resistance cold rolled steel tube bronze epoxy varnished, orthopaedic weld mesh accommodate a mattress in polyester foam.  
To operate the system for opening the net it is sufficient raise the seat cushion, and once it got up, pull to himself the mechanism for take out the net, and catched out it from his fold.

Container for corner composition in wood fiber panel colored in the mass available in red and black colors, with clear gloss matt.  
Dimensions: 125x90 cm  
lower panel 10 cm (height) – upper panel 32 cm (with place for the cushion).

Dimensions:

End element left/right without bed	120x95x72 cm (height)
End element left/right without bed	148x95x72 cm (height)
End element left/right without bed	165x95x72 cm (height)
End element left/right with bed mattress 115x190x13 cm (height)	165x95x72 cm (height)
End element left/right without bed	195x95x72 cm (height)
End element left/right with bed mattress 145x190x13 cm (height)	195x95x72 cm (height)
End element left/right without bed mattress 160x190x13 cm (height)	210x95x72 cm (height)
Sofa with high armrest left/right for corner composition	190x95x72 cm (height)
Sofa with high armrest left/right for corner composition	220x95x72 cm (height)
Sofa without bed	185x95x72 cm (height)
Sofa with bed mattress 115x190x13 cm (height)	185x95x72 cm (height)
Sofa without bed	215x95x72 cm (height)
Sofa with bed mattress 145x190x13 cm (height)	215x95x72 cm (height)
Sofa with bed mattress 160x190x13 cm (height)	228x95x72 cm (height)





T 120 sx/left dx/right



T 148 sx/left dx/right



T 165 sx/left dx/right



T 195 sx/left dx/right

Dimensioni:  
 Terminale sx/dx non letto cm 120x95x72 (altezza)  
 Terminale sx/dx non letto cm 148x95x72 (altezza)  
 Terminale sx/dx non letto cm 165x95x72 (altezza)  
 Terminale sx/dx con letto materasso cm 115x190x13 cm 165x95x72 (altezza)  
 Terminale sx/dx non letto cm 195x95x72 (altezza)  
 Terminale sx/dx con letto materasso cm 145x190x13 cm 195x95x72 (altezza)  
 Terminale sx/dx con letto materasso cm 160x190x13 cm 210x95x72 (altezza)

Dimensions:  
 End element left/right without bed 120x95x72 cm (height)  
 End element left/right without bed 148x95x72 cm (height)  
 End element left/right without bed 165x95x72 cm (height)  
 End element left/right with bed mattress 115x190x13 cm 165x95x72 cm (height)  
 End element left/right without bed 195x95x72 cm (height)  
 End element left/right with bed mattress 145x190x13 cm 195x95x72 cm (height)  
 End element left/right with bed mattress 160x190x13 cm 210x95x72 cm (height)



T L 165 sx/left dx/right



T L 195 sx/left dx/right



T L 210 sx/left dx/right

Dimensioni:  
Divano non letto  
Divano con letto  
materasso cm 115x190x13  
Divano non letto  
Divano con letto  
materasso cm 145x190x13  
Divano con letto  
materasso cm 160x190x13

cm 185x95x72 (altezza)  
cm 185x95x72 (altezza)  
cm 215x95x72 (altezza)  
cm 215x95x72 (altezza)  
cm 228x95x72 (altezza)

Dimensions:  
Sofa without bed  
Sofa with bed  
mattress 115x190x13 cm  
Sofa without bed  
Sofa with bed  
mattress 145x190x13 cm  
Sofa with bed  
mattress 160x190x13 cm

185x95x72 cm (height)  
185x95x72 cm (height)  
215x95x72 cm (height)  
215x95x72 cm (height)  
228x95x72 cm (height)



D 185

D L 185

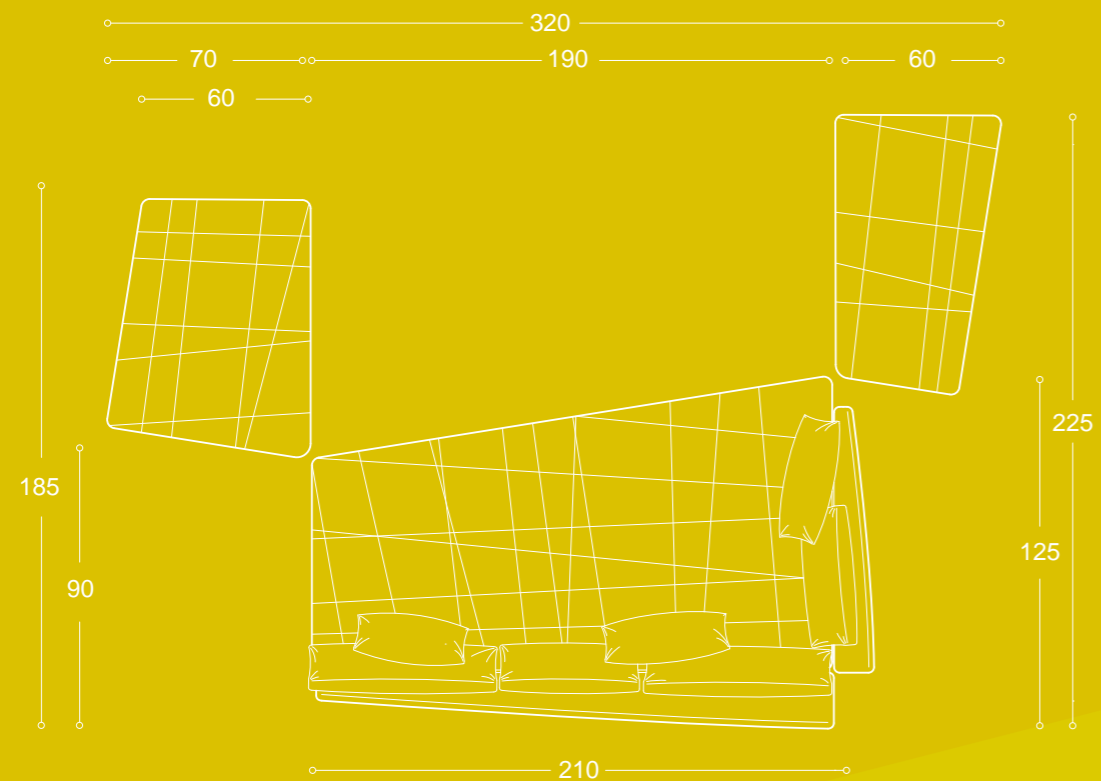


D 215

D L 215


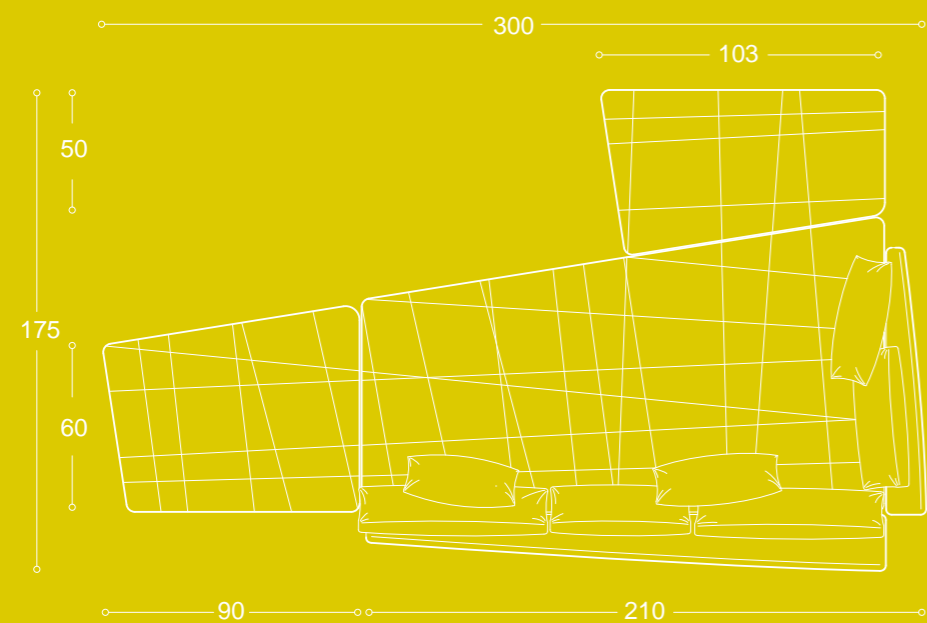


D L 228



# quadrangolo

design Lucci & Orlandini





Quadrangolo esprime il concetto di trasformabile in termini innovativi:

non solo divano, non solo letto.

Una grande isola quadrata scolpita da due tagli netti e scomposta in tre porzioni dalla forma asimmetrica, incernierate fra loro grazie a particolari supporti con ruote esclusivi brevettati.

I tre elementi possono facilmente essere spostati a comporre le forme più libere: divano lineare, letto matrimoniale, divano angolare, chaise longue, isola relax

La particolare trapuntatura irregolare e le finiture a contrasto esaltano il carattere informale del divano; un sistema giovane e in continua evoluzione che rispecchia la dinamicità del nostro tempo. Quadrangolo è anche un prodotto classico e, grazie alle forme morbide, alle ricche imbottiture e ai numerosi cuscini di corredo, può essere bene ambientato anche in soluzioni di arredo tradizionale. Previsti anche diversi elementi accessori quali pouff quadrati e tavolini di varie misure che permettono di ampliare ulteriormente la componibilità del sistema.

Quadrangolo expresses the concept of convertible unit in innovative terms:

not sofa only, not only bed.

A large square island engraved by two clean cuts and split in three pieces with an asymmetrical shape, hinged by means of special patented supports on wheels.

The three elements can be easily moved

to create all possible compositions: linear sofa, double bed, angular sofa, chaise longue, relaxing island...

The particular irregular quilting and the contrasting trimmings enhance the informal character of the sofa; a young system in endless evolution that reflects the dynamism of our time. Quadrangolo is also a classy product and, thanks to its soft shapes, to the rich upholsteries and to the wide range of available cushions, can be easily placed even in traditional furnishings. Various accessories like square pouffs and tables in different sizes enable to increase the modularity of the system.

Struttura portante con piani in legno multistrati pioppo. Schienali e braccioli stratificati di compensato stampato elastico. Imbottitura della base, schienali e braccioli in morbida schiuma poliuretanicca ad alta resilienza realizzata con quote differenziate fasciate con falda acrilica. L'imbottitura dei cuscini volanti che compongono il prodotto è realizzata in piuma. I rivestimenti sono completamente sfoderabili.

Dimensioni complementi:

Pouff satelliti asimmetrici:

il piccolo, lato lungo cm. 103, lato corto cm. 50

il grande, lato lungo cm. 94, lato corto cm. 62

L'apertura dei satelliti facilitata da una maniglia che sporge dalla base, alzandola leggermente si colloca il satellite nella posizione desiderata.

Quando i tre pezzi sono intersecati tra loro creano un piano letto di cm. 190x155, togliendo tutti i cuscini volanti.

I tavolini sono in essenza struttura agglomerato legno pioppo, laccatura "diretta". Finitura opaca nei colori bianco o nero.

Dimensioni:

tavolini cm. 80x80x27 h, cm. 110x110x27 h.

Possono essere con base fissa o girevole.

Pouff quadrati, il piccolo misura cm. 80x80x40,

il grande misura cm. 110x110x40.

Possono essere con base fissa o girevole.

Bearing structure in multilayer poplar wood. Stratified backs and arms in elastic formed ply-wood.

Upholstery of base, backs and arms in soft high resilience polyurethane foam with different thickness and wrapped with acrylic fibre.

The loose cushions composing the product are down upholstered. The covers are completely removable.

Furniture dimensions:

Asymmetric satellite pouffs:

the small one, long side 103 cm, short side 50 cm

the big one, long side 94 cm, short side 62 cm.

A handle sticking out the base

makes easier the satellites opening:

raising slightly the handle the satellite gets the wished position.

When the three pieces are intersected, taking off all the loose cushions, a bed of 190x155 cm is ready.

The tables are in poplar wood agglomerate, direct lacquering.

Matt finishing in white or black colours.

Dimensions:

tables 80x80x27h cm – 110x110x27h cm,

available with fixed or turning base

Square pouffs: 80x80x40 cm the small one –

110x110x40 cm the big one,

available with fixed or turning base.




Dimensioni divani:

Elemento senza braccioli lunghezza cm. 190 profondità lato sinistro o destro corto cm. 90 profondità lato destro o sinistro lungo cm. 125  
altezza schienale cuscini cm. 80 seduta cm. 40  
Terminale con bracciolo basso applicabile solo dal lato corto lunghezza cm. 205 destro o sinistro  
Terminale con bracciolo alto applicabile solo dal lato lungo lunghezza cm. 210 destro o sinistro.  
Divano con due braccioli: alto lato lungo, basso lato corto lunghezza cm. 225 destro o sinistro.

Sofas dimensions:

Element without arms length 190 cm  
depth of the short side, left or right, 90 cm  
depth of the long side, right or left, 125 cm  
height: back cushions 80 cm sitting 40 cm  
End element with low arm for short side only length 205 cm right or left  
End element with high arm for long side only length 210 cm right or left  
Sofa with two arms: high for long side, low for short side length 225 cm right or left.



**blitz**  
design Pepe Tanzi





Eight seconds!

It is the necessary time to transform Blitz from sofa into bed and vice versa.  
The padded back roll is taken off and the seat can be overturned.  
The bed is ready to accept the pillows, the cotton sheets in hood version and the duvet.  
The padded back roll can be laid upright on the floor to spare room.  
The closing movement is as quick as the opening one.

Small chairs, suitable for conversation and also to be put at the dining table can be used to complete the living room.

Bearing structure in chromium-plated tube. The mattress has a metallic frame with wooden slats put inside the soft, high resilience polyurethane foam with different thickness, wrapping in acrylic fibre.  
The cover is removable both in the normal version and in the square quilted one.

Dimensions:

Chair 58x58x45 cm seating height

Sofa bed 165x97x45 cm seating height, opening bed 165x195x30 cm seating height

Otto secondi!

E' il tempo necessario per trasformare Blitz da divano in letto e viceversa.  
Si sfilta il rullo schienale imbottito, si ribalta il sedile.  
Il letto è pronto per accogliere i cuscini guanciali, il lenzuolo a cuffia ed il piumone.  
Il rullo schienale può essere appoggiato a terra in posizione eretta per occupare poco spazio nell'ambiente.  
La manovra per la chiusura è ugualmente rapida.

Per completare il soggiorno possono essere utilizzate le poltroncine, adatte per la conversazione ed anche per essere accostate al tavolo da pranzo.

Struttura portante in tubo cromato. Nel materasso intelaiatura di metallo con doghe di legno inserite nella morbida schiuma poliuretanic ad alta resilienza realizzata con quote differenziate, fasciata con falda acrilica.  
La fodera è sfoderabile sia nella confezione normale che nella trapunta a quadro.

Dimensioni:

Poltroncina cm 58x58x45 altezza seduta

Divano letto cm 165x97x45 altezza seduta, letto aperto cm 165x195x30 altezza seduta







# Et Voila

Oriandini design

LINOSA H / 30784







The sofa bed Et Voila borrows from pure volumes, that gives it a monolithic appearance. The total absence of bearing structure amplifies much more the research of simplify the shapes: solids are reduced to their essence. The rigorous geometric volumes barely mitigated by the softness that make it look relaxed and soft.

Et Voila transforms in bed by opening the front zipper that joins seat to the backrest and rotates on it and goes close to the back seat. The intuitiveness of the transformation and the extremely simplicity gives at this sofa bed a point of reference of the tendency "easy to use" that is a charge of the new trends "friendly design".

Are optional the hood for covering backrest when it touch the floor in position of bed, cotton sheets in hood version, pillow cases for the pillows and the duvet.

Supporting base in stratified fir wood with wheels and feet in black plastic. Seating and backrest padding in high resilience polyurethane foam with differentiated thickness, wrapping in acrylic fibre. Covers are fully removable.

Dimensions:

Small sofa bed 195x90x38 cm seating height, opening bed 125x195 cm  
Big sofa bed 195x110x38 cm seating height, opening bed 145x195 cm



Il divano letto Et Voila nasce da volumi puri, che gli conferiscono un aspetto monolitico. La totale assenza di una struttura portante amplifica ancora di più la ricerca di semplificazione delle forme: solidi ridotti alla loro essenza. La rigidità dei volumi geometrici è solo appena mitigata da quelle morbidezze che ne rendono l'aspetto rilassante e soffice.

Et Voila si trasforma in letto aprendo la cerniera anteriore che unisce la seduta allo schienale e ribaltando su sé stesso quest'ultimo accostandolo al retro seduta. L'intuitività della trasformazione e la sua estrema semplicità fanno di questo divano letto un prodotto di punta sulla tendenza "easy to use" che è alla base dei nuovi trend di "friendly design".

Optional sono la cuffia coprischienale per coprire lo schienale che poggia a terra quando il prodotto è in posizione di letto, il lenzuolo a cuffia, le federe per i cuscini guanciali ed il piumone.

Pianale di base in legno di abete stratificato con ruote e piedini in plastica di colore nero. Imbottitura seduta e schienale in morbida schiuma poliuretanic ad alta resilienza realizzata con quote differenziate e fasciata con falda di fibra acrilica. I rivestimenti sono completamente sfoderabili.

Dimensioni:

Divano letto piccolo cm 195x90x38 altezza seduta, letto aperto cm 125x195  
Divano letto grande cm 195x110x38 altezza seduta, letto aperto cm 145x195





110



90



# tira molla

design Lucci & Orlandini



La duttilità del meccanismo più ingegnoso e Tira&Molla si trasforma in chaise longue, diventa letto e poi torna nuovamente divano. Ergonomia high-tech per un programma di divani letto ad una, due e tre sedute con schienale regolabile.

La struttura è in metallo verniciato con polvere epossidica di colore grigio e dotata di piedini con rotella incorporata. Massimo comfort con la rete a doghe in legno e il materasso a densità differenziata di 12 cm.

Fodera in due varianti: a busta o a cuffia ed entrambe completamente sfoderabili.

Dimensioni:

Poltrona letto cm 97x85x85 altezza schienale

Divano letto piazza e mezza cm 137x85x85

Divano letto matrimoniale cm 163x85x85

L'ingombro totale in profondità con letto aperto è di cm 193 in tutte e tre le misure

Thanks to the ductility of the most ingenious mechanism Tira&Molla transforms into a chaise-longue, then into a bed and again into a sofa. Ergonomics high tech for a program of sofa-beds from one, two or three seats with adjustable backrest.

The structure in metal epoxy varnished grey color has feet with built-in wheels. Maximum comfort with a slatted wood and the mattress with different densities of 12 cm.

Cover in two versions: envelope or hood and both fully removable.

Dimensions:

Chair bed 97x85x85 cm backrest height

Medium size sofa bed 137x85x85 cm

Large sofa bed 163x85x85 cm

The total depth with open bed is 193 cm in all the three sizes





Rivestimento fodera a busta  
Cover in envelope version



Rivestimento fodera a cuffia  
Cover in hood version





# tren tape rtre n ta

## casellari boxes



**PIANALI E CASELLARI PIROLETTANTI**  
 Mobili ad alveare in pannello di fibra di legno colorato nella massa con lucidatura opaca trasparente nei colori nero e rosso da 1, 2, 3 4 caselle da cm 30x30x30 e da 2, 4, 6, 8.

**PANELS AND BOXES CASTOR**  
 Furniture wood fibre panel coloured throughout with matte polish in black or transparent red by 1, 2, 3, 4 boxes 30x30x30 cm and 2, 4, 6, 8 boxes in two layers.



Pianale 1 /R  
 Panel 1



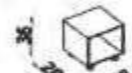
Pianale 2 /R  
 Panel 2



Pianale 3 /R  
 Panel 3



Pianale 4 /R  
 Panel 4



Casella 1 /R  
 Box 1



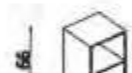
Casella 2 /R  
 Box 2



Casella 3 /R  
 Box 3



Casella 4 /R  
 Box 4



Casella 1+1 /R  
 Box 1+1




Casella 2+2 /R  
 Box 2+2




Casella 3+3 /R  
 Box 3+3



Casella 4+4 /R  
 Box 4+4



**trolley**





Armchair and sofa beds available in 3 sizes, which turns in a moment from sofa to bed and vice versa by overturning the mattress. Dynamic and casual runs like a drawer, with a few gestures and without essential complications the front part below is extracted, extends and locked with a prepared knob.

Bearing structure with epoxy varnished white, with special built-in wheels, an exclusive Biesse technology. Laminated beech wood backrest reclines to more positions which acts as a support for pillows entire or for various size cushions. Maximum comfort with wooden slats and the mattress in differentiated densities of 12 cm in polyurethane foam, wrapped with acrylic fibre.

Are optional cotton sheets in hood version, pillows and relative pillow cases and the duvets.

Cover in two versions: envelope or hood.  
The covers are fully removable.

Dimensions:

Chair bed 86x98x42 cm seating height  
Medium size sofa bed 130x98x42 cm  
Large sofa bed 159x98x42 cm  
The total depth with open bed is 195 cm with seating height 32 cm in all the three sizes

Poltrona e divani letto disponibili in 3 misure, che si trasformano in un attimo da divano in letto e viceversa ribaltando il materasso. Dinamico e disinvolto, scorre come un cassetto, con pochi gesti essenziali e senza complicazioni la parte anteriore sottostante si estrae, si allunga e la si blocca, quando è letto, con una manopola predisposta.

Struttura in metallo, verniciata con polvere epossidica di colore bianco, dotata di piedini con rotella incorporata, un'esclusiva tecnologica Biesse.  
Schienale in legno stratificato di faggio reclinabile in più posizioni che funge da sostegno ai cuscini interi oppure ai volanti disponibili in varie misure.  
Massimo comfort con la rete a doghe in legno ed il materasso a densità differenziate di cm 12 in poliuretano espanso, fasciato con falda di fibra acrilica.

Sono optional le lenzuola, i cuscini guanciali con le relative federe e i piumoni.  
Fodera in due varianti: a busta o a cuffia.  
I rivestimenti sono completamente sfoderabili.

Dimensioni:


Poltrona letto cm 86x98x42 altezza seduta  
Divano letto piazza e mezza cm 130x98x42  
Divano letto matrimoniale cm 159x98x42  
Ingombro totale in profondità con letto aperto è di cm 195, altezza seduta cm 32 in tutte le misure



rivestimento a CUFFIA  
Cover in HOOD version



rivestimento a BUSTA  
Cover in ENVELOPE version



# park

design Lucci & Orlandini

LINOSA H/ 31247-2



Giovane, disinvolto, perfetto per vivere in tutta naturalezza le dimensioni del giorno e della notte. Lontana da ogni artificiosa complicazione, la robusta struttura di Park scorre come un cassetto, con il passaggio in pochi attimi dalla configurazione di divano a quella di letto, singolo o matrimoniale. Struttura metallica di colore grigio. Doghe in legno sia per lo schienale che per la rete ortopedica. Le rotelle ad alto scorrimento incorporate nei piedini della struttura in acciaio sono un'esclusiva tecnologica Biesse. In versione con copri materasso o senza, tonalità sempre fresche e vivaci per i rivestimenti tinta unita o fantasia, tutti altamente resistenti.

Dimensioni:  
Configurazione divano - lunghezza cm 200, profondità cm 80, altezza cm 88  
Configurazione letto  
Singolo - cm 200x80 Matrimoniale - cm 200x160

Young, easy, perfect to live with simplicity day and night. Without any complicated device, the strong frame of Park slides as a drawer changing quickly from the sofa version into a single or double bed. Grey metallic frame. Wooden slats both for the back and for the orthopedic bed-stead. The feet of the steel frame, have special built-in wheels, an exclusive Biesse technology. Fresh and bright shades for the fabrics in plain colours or with patterns.


Dimensions:  
Sofa version - width: 200 cm, depth: 80 cm, height: 88 cm  
Bed version - Single - 200x80 cm  
Double - 200x160 cm



# park avenew

design Lucci & Orlandini

LINOSA H/ 31247-1







Park AveNew it's a restyling of a historical product of '95, with the same typical opening as a drawer, changing quickly from a sofa into a single or double bed.

The backrest is padded in the front, leave see the bands in wooden slats in the back; characteristic fixed of rolls/arms at the seating and mattress through a wooden stick for remove these. It's very important that at the act of the order you decide if want the product with or without the rolls/cushions because change the typology of the cover; decided the choice isn't possible to change in the future.

3 Seat sofa with or without rolls/cushions, single or double sofa bed with wooden slats both for the seating both for the backrest; quilted mattress in polyether foam and wrapped in acrylic fibre. Covers in hood for the seating and backrest are fully removable.

Dimensions:

Sofa 200x80x88 cm backrest height

Single sofa bed 200x80x45 cm seating height

Double sofa bed 200x160x35 cm seating height

Park AveNew è il restyling dello storico prodotto nato nel '95, con la stessa caratteristica apertura a cassetto, con il passaggio in pochi attimi dalla configurazione di divano a quella di letto singolo o matrimoniale.

Lo schienale viene imbottito nella parte anteriore, lasciando sempre intravedere le fasce di legno stratificato nella parte posteriore; caratteristico l'ancoraggio dei rulli/braccioli alla seduta e al materasso tramite innesto di bastoncino in legno per permetterne la rimozione. E' molto importante all'atto dell'ordine stabilire se si vuole il prodotto con o senza rulli/braccioli tante perché cambia la tipologia di confezione; stabilita la scelta non è più possibile variarla in seguito.

Divano 3 posti con o senza rulli/braccioli, divano letto singolo o matrimoniale con doghe in legno sia per il molleggio della seduta che per lo schienale; imbottitura materasso trapuntato in poliuretano espanso e fasciato con fibra acrilica. I rivestimenti a cuffia della seduta e dello schienale sono completamente sfoderabili.

Dimensioni:

Divano cm 200x80x88 altezza schienale

Divano letto singolo cm 200x80x45 altezza seduta

Divano letto matrimoniale cm 200x160x35 altezza seduta





# Ulisse

design Guido Rosati



A bush of long-leafed olive was growing within the court, strong and vigorous,  
and girth it was like a pillar. Round about this I built my chamber”

These are the words that Ulysses, the Homeric hero, describes the origin of his nuptial bed.

Ulisse is a sofa bed consisting of two semicircular superposed panels in multilayer plywood.  
The panel below, rotating and coming out from the front, allows to form a circular base,  
on which is opened and supported the mattress.  
The structure in chromium steel can be backrest or headboard when is bed,  
and it be completed with an upholstered panel; the mattress in polyurethane foam  
with diameter 205 cm is quilted and wrapped in acrylic fibre.

Cover in two versions: envelope or hood.  
The covers are fully removable.

Dimensions:

Sofa 215x110x70 cm backrest height  
Round bed 215x30 cm seating height



“Nel recinto cresceva un ulivo dalle foglie sottili, rigoglioso,  
fiorente: come una colonna era grosso. Intorno ad esso feci il mio talamo”

Sono le parole con cui viene descritta da Ulisse, l'eroe omerico, l'origine del suo letto nuziale.

Ulisse è un divano-letto costituito da due pianali a mezzaluna in legno compensato multistrati  
sovrapposti. Quello sottostante ruotando e uscendo frontalmente permette di formare  
un basamento circolare, sul quale viene aperto e appoggiato il materasso.  
La struttura in acciaio cromato che fa da appoggio per la schiena, o da testiera quando il divano  
è in funzione di letto, può essere nuda oppure completata con un pannello imbottito;  
il materasso in poliuretano con diametro cm 205 è trapuntato e fasciato con fibra acrilica.

Fodera in due varianti: a busta o a cuffia.  
I rivestimenti sono completamente sfoderabili.

Dimensioni:

Divano cm 215x110x70 altezza schienale  
Letto tondo cm 215x30 altezza seduta



# wagon

design Lucci & Orlandini



Armchair, single bed, chaise-longue.  
The natural dynamism of Wagon provides three solutions for comfort and relax. The fore part comes out and lengthens very easily. The bow-frame of the back is easy to seize and quickly adjustable in different positions, according to individual requirements.  
The tubular steel frame is enamelled in silver mat colour.  
Wooden slats for a comfortable sitting.  
Mattress (12 cm high) in expanded polyetere with differentiated thickness and acrylic fibre covering.  
Pillow or roll cushion.  
The removable cover can be envelope or hood type.

Dimensions:  
Length 83 cm, depth 85 cm  
(190 cm in bed version)  
Height 85 cm  
(38 cm in bed version)



Poltrona, letto singolo, chaise-longue.  
Il naturale dinamismo di Wagon si fa in tre per offrire tutte le soluzioni in tema di comfort e relax.  
Pochi gesti essenziali e la parte anteriore si estrae e si allunga.  
La struttura ad arco dello schienale è facile da impugnare e rapidamente regolabile in più posizioni, a seconda delle esigenze del momento.  
La struttura in tubo d'acciaio, smaltato con polveri in colore argento antiriflesso.  
Seduta poggia su doghe in legno, dalla confortevole conformazione arcuata.  
Materasso (altezza 12 cm) in resina sintetica a densità differenziata, con rivestimento in fibra acrilica.  
Cuscino a guanciaie o a rullo.  
Wagon sfoderabile, con rivestimento a busta o a cuffia.

Dimensioni:  
lunghezza 83 cm, profondità 85 cm  
(190 cm in posizione letto)  
altezza 85 cm  
(38 cm in posizione letto).



# MAXIMO



Distendersi in grande stile per un sonno ristoratore, passando come se niente fosse da un comodo divano ad un vero letto corredato di biancheria. Come suggerisce il suo nome ha delle caratteristiche di ingombro da divano importanti ma pur contenendo un grande materasso alto 16 centimetri, una volta aperto, dà al prodotto una profondità d'ingombro di soli 210 centimetri e le sue parti non riempiono la stanza infatti sedile e schienale si posizionano automaticamente al di sotto della rete.

Per azionare il sistema di apertura del divano letto è sufficiente tirare a sé lo schienale prendendolo da dietro, farlo ruotare in avanti e successivamente sviluppare in tutta la sua profondità.

Retro schienale e braccioli sono stratificati di compensato multistrati; l'imbottitura è in morbida gomma poliuretana ad alta resilienza realizzata con quote differenziate con fasciatura di falda di fibra acrilica, seduta con cinghie elastiche. Meccanismo in acciaio ad alta resistenza, verniciato a polvere epossidica colore bronzo, rete a maglia elettrosaldata che accoglie materassi in poliuretano espanso.

I rivestimenti sono completamente sfoderabili. Il prodotto viene spedito smontato, l'assemblaggio del divano è semplificato da baionette ad innesto sulla struttura.

Relax in style for a night sleep, moving as a comfortable sofa in a real bed with bed linen. As its name suggests, it has important sofa sizes characteristics but even if it contains a big mattress high 16 cm, once opened, it gives the product an overall depth of only 210 cm, with no parties in the room, seating and backrest will automatically positioned below the net.

To operate the system for opening the sofa bed it is sufficient to pull the backrest taking from behind for turn forward and then develop in all its depth.

Backrest and armrests are made of laminated multilayer plywood; the padding is soft high resilience polyester foam made with differentiated thickness and wrapped with a layer of acrylic fiber, elasticated webbing seat. Mechanism in high resistance cold rolled steel tube bronze epoxy varnished, orthopaedic weld mesh accommodate a mattress in polyester foam.

Covers are fully removable. The product is shipped disassembled, assembly is simplified by the bayonets of the sofa plugged on the structure





Dimensions:

Sofabed with mattress of 140x190x16 cm (height):  
Sofa 180x90x80 cm (height) with armrests of 8 cm  
Sofa 190x90x80 cm (height) with armrests of 13 cm  
Sofa 200x90x80 cm (height) with armrests of 18 cm

Sofabed with mattress of 160x190x16 cm (height):  
Sofa 200x90x80 cm (height) with armrests of 8 cm  
Sofa 210x90x80 cm (height) with armrests of 13 cm  
Sofa 220x90x80 cm (height) with armrests of 18 cm


Products also available with seats and backrests splitted.

Dimensioni:

Divano letto con materasso da cm 140x190x16 (altezza):  
Divano cm 180x90x80 (altezza) con braccioli da cm 8  
Divano cm 190x90x80 (altezza) con braccioli da cm 13  
Divano cm 200x90x80 (altezza) con braccioli da cm 18

Divano letto con materasso da cm 160x190x16 (altezza):  
Divano cm 200x90x80 (altezza) con braccioli da cm 8  
Divano cm 210x90x80 (altezza) con braccioli da cm 13  
Divano cm 220x90x80 (altezza) con braccioli da cm 18

Prodotti disponibili anche nelle versioni con schienali e sedute sdoppiati.



A R C O



It's characterized by thin armrests to solve space problems while maintaining comfort thanks to its high and soft backrests. Even once transformed into a bed, it offers comfort with its large 16 cm high mattress to relax in style in a depth of only 210 cm, with no parties in the room, seating and backrest will automatically positioned below the net.

To operate the system for opening the sofa bed it is sufficient to pull the split backrest taking from behind, take off pillows (optional) from its compartments, turn forward and then develop in all its depth.

Backrest and armrests are made of laminated multilayer plywood; the padding is soft high resilience polyester foam made with differentiated thickness and wrapped with a layer of acrylic fiber, elasticated webbing seats and backrests. Mechanism in high resistance cold rolled steel tube bronze epoxy varnished, orthopaedic weld mesh accommodate a mattress in polyester foam. Covers are fully removable. The product is shipped disassembled, assembly is simplified by the bayonets of the sofa plugged on the structure.

Dimensions:

Sofabed 172x90x90 cm (height)	mattress of 140x190x16 cm (height)
Sofabed 192x90x90 cm (height)	mattress of 160x190x16 cm (height)



È caratterizzato da braccioli fini per risolvere problemi di spazio pur mantenendo la comodità grazie ai suoi schienali alti e morbidi. Anche una volta trasformatosi in letto regala comfort con il suo grande materasso alto 16 centimetri per distendersi in grande stile con una profondità d'ingombro di soli 210 centimetri e le sue parti non riempiono la stanza infatti sedile e schienale si posizionano automaticamente al di sotto della rete.

Per azionare il sistema di apertura del divano letto è sufficiente tirare a sé lo schienale sdoppiato prendendolo da dietro, tirare fuori i guanciali (optional) dai vani che li contengono, far ruotare in avanti il meccanismo e successivamente svilupparlo in tutta la sua profondità.

La struttura perimetrale è in pannello di legno stratificato; l'imbottitura è in morbida gomma poliuretana ad alta resilienza realizzata con quote differenziate con fasciatura di falda di fibra acrilica, seduta e schienale con cinghie elastiche.

Meccanismo in acciaio ad alta resistenza, verniciato a polvere epossidica colore bronzo, rete a maglia elettrosaldata che accoglie materassi in poliuretano espanso.

I rivestimenti sono completamente sfoderabili.

Il prodotto viene spedito smontato, l'assemblaggio del divano è semplificato da baionette ad innesto sulla struttura.

Dimensioni:

Divano letto cm 172x90x90 (alt.)	materasso cm 140x190x16 (alt.)
Divano letto cm 192x90x90 (alt.)	materasso cm 160x190x16 (alt.)







# QUARTO

design Pepe Tanzi  
2014

To sleep in 4 different sizes of sofas with metal nets in a real ready bed.  
The patented system allows to store a mattress with bed linen.

To operate the system for opening the net it is sufficient raise the seat cushion,  
and once it got up, pull to himself the mechanism for take out the net,  
and catched out it from his fold.

Mechanism in high resistance cold rolled steel tube bronze epoxy varnished,  
orthopaedic weld mesh accommodate a mattress in polyester foam.  
The perimeter structure is in multilayer plywood; the upholstery is in high resilience  
soft polyurethane foam with differentiated thickness and wrapping in acrylic fiber lap.  
It's recommended to complete the product with cushions to make it more comfortable.  
Covers are fully removable.

Dimensions:

Chair bed	102x94x70 cm (height) mattress 70x190x13 cm (height)
Sofabed	145x94x70 cm (height) mattress 115x190x13 cm (height)
Sofabed	175x94x70 cm (height) mattress 145x190x13 cm (height)
Sofabed	190x94x79 cm (height) mattress 160x190x13 cm (height)

Dormire in 4 misure diverse di divani letto con reti metalliche in un vero letto pronto.  
Il meccanismo brevettato di cui è dotato consente di alloggiare  
all'interno un materasso tipico da letto corredato di biancheria.

Per azionare il sistema di apertura del divano letto è sufficiente  
sollevare il cuscino seduta, una volta alzatosi questo, tirare verso  
sé stessi il meccanismo per far uscire la rete letto estraendola dal suo ripiegamento.

Meccanismo letto in costruzione di tubo mobile ad alta resistenza,  
verniciato a polvere epossidica colore bronzo, rete a maglia elettrosaldata  
che accoglie materassi in poliuretano espanso.  
La struttura perimetrale è in pannello di legno stratificato;  
l'imbottitura è di morbida gomma poliuretana ad alta resilienza realizzata  
con quote differenziate con fasciatura di falda di fibra acrilica.  
Si consiglia di completare il prodotto con i cuscini volanti per renderlo più confortevole.  
I rivestimenti sono completamente sfoderabili.

Dimensioni:

Poltrona letto	cm 102x94x70 (altezza) materasso cm 70x190x13 (altezza)
Divano letto	cm 145x94x70 (altezza) materasso cm 115x190x13 (altezza)
Divano letto	cm 175x94x70 (altezza) materasso cm 145x190x13 (altezza)
Divano letto	cm 190x94x79 (altezza) materasso cm 160x190x13 (altezza)







**biesse srl**

20851 Lissone (MB) - Italy - via Nobel, 43

Tel. +39 039 484347 / 484322 - Fax +39 039 481812

[www.biesse2000.it](http://www.biesse2000.it) - [info@biesse2000.it](mailto:info@biesse2000.it)